

# Amuseworld

## Le Mag



Mon blog :  
toutes les raisons  
d'avoir un blog

Le Top 10 des  
journalistes du Mag

JOYEUX NOEL

## Sommaire :

- Page 2 • Edito de Clickle-Clic
- Page 3 • Journalistes du Mag
- Page 4 • Comment lire le Mag ?
- Page 5 • L'actualité des muses
- Page 6 • Nos plus grandes hontes...!
- Page 7 • Top 10 des journalistes du Mag
- Page 9 • Petit guide des cadeaux de Noël
- Page 10 • Ma Wishlist de Noël
- Page 11 • 1001 et un smiley :)
- Page 12 • La popularité
- Page 13 • Films à voir pendant les vacances
- Page 14 • Questions-Réponses : les sujets du mois
- Page 15 • 13 raisons d'avoir un Blog sur AMW
- Page 16 • Mon blog : témoignages de muses
- Page 17 • Les inconvénients d'un blog
- Page 18 • Bouh ! La vérité sur les copieurs
- Page 19 • Conseils pour les longs voyages
- Page 21-39 • L'histoire de Giulia Fantasia  
Chapitre. 1
- Page 40 • 1001 et un personnages
- Page 42-43 • Voyage : découvre le Maghreb
- Page 44-45 • Tuto cuisine : de bons sablés de Noël
- Page 46-47 • Le récit d'Octopus & Pandinou, histoire d'une rencontre entre muses
- Page 48 • A bientôt...



Chères lectrices et collaboratrices du Mag

Nous sommes heureux de **fêter un an du Mag d'Amuseworld.net** ! Et oui, déjà 4 numéros... que vous avez entièrement conçus !


Bravo et encore bravo ! C'est la somme de vos petites et grandes contributions qui ont fait de ce Mag ce qu'il est devenu : **LA référence des magazines collaboratifs fait par les jeunes filles pour les jeunes filles !**

Certaines d'entre vous ont passé beaucoup de temps à écrire, réfléchir et dessiner pour faire de ce Mag une réalité et c'est pour cela que nous avons décidé de publier dans ce numéro le **Top 10 des journalistes** les plus engagées du Mag.

C'est une belle année qui s'achève et une autre qui arrive à grands pas. Nous aurons l'occasion de réfléchir à d'autres sujets en 2016 mais sachez que tous vos articles nous régaleront, nous l'équipe d'Amuseworld ! C'est avec un plaisir non dissimulé que nous lisons et testons vos conseils, nous aussi, avant de les mettre dans le Mag.

Alors continuez à nous donner plein de conseils et idées car il n'y a pas d'âge pour s'**A-M-U-S-E-R** n'est ce pas ?

Bonne lecture et bonnes fêtes  
Clickle-Clic



## Les artistes du Mag n°4

|                  |                     |
|------------------|---------------------|
| Amie-Julie       | Lilasma-Malilas     |
| Anissa-Candy     | Lingennec-Lingennec |
| Annarose-Magie   | Loane-Equitation    |
| Ariel-Kinder     | Lou-Salomé          |
| Azelie-Fleur     | Loyse-Girafe        |
| Azelie-Fleur     | Mandine-Finelle     |
| Bella-Ligzaga    | Margot-Cœur         |
| Benjamin-Coucou  | Nahia-Lou           |
| Chloe-Oceane     | Negresse-Negresse   |
| Didi-Cerise      | Nini-Cestiarvie     |
| Elodie-Colombeau | Nora-Chat           |
| Eloïse-Soleil    | Petite Miss-Dior    |
| Emma-Oggylou     | Princesse-Louizou   |
| Erin-Rose        | Rand-Roro           |
| Kimiko-Chan      | Romane-Melimele     |
| Ichel-Romi       | Rosie-Coco          |
| Jeanne-Chat      | Sally-Nature        |
| Julie-Aquatique  | Savannah-Livre      |
| Kumi-Lune        | Seyma-Tini          |
| Lady-Jennifer    | Suzie-Pierru        |
| Lalé-Lalé        | Titine-Jolie        |
| Laura-Maria      | Zaime-Cesyeux       |

## Journalistes

|                 |                     |
|-----------------|---------------------|
| Adelle-Théâtre  | Laura-Violette      |
| Amelie-Simpsons | Lilasma-Malilas     |
| Amie-Julie      | Loane-Equitation    |
| Annarose-Magie  | Lolita-Ikramita     |
| Azelie-Fleur    | Lon-Don             |
| Blody-Mary      | Lou-Salomé          |
| Carli-Nou       | Loyse-Girafe        |
| Celia-Rose      | Maelle-Blanche      |
| Chichi-Deutch   | Margaïse-Fraise     |
| Crystal-Nuage   | Mehral-Tsha         |
| Emilie-Papillon | Melody-Timide       |
| Ferioula-Neige  | Mini-Aladin         |
| Hiba-Poete      | Eridouille-Stoessel |
| Jeune-Fille     | Ysa-Voile           |
| Kumi-Lune       | Zineb-Violette      |

Bienvenue  
SUR LE  
MAG!

## RÉDAC CHEFS

|                |                 |                     |
|----------------|-----------------|---------------------|
| Amie-Fleur     | France-Bretagne |                     |
| Annarose-Magie | Jopoligne-Fleur | Petite-Pokofan      |
| Azelie-Fleur   | Kumi-Lune       | Eal-Indila          |
| Clim-Clim      | Lillia-Mélinda  | Eridouille-Stoessel |
| Crystal-Nuage  | Loyse-Girafe    |                     |



Directrice éditoriale et artistique du Mag : Estelle Rinaudo

Email : [info@amuseworld.net](mailto:info@amuseworld.net)

# Comment bien lire ce Mag ?

Si tu ne le sais pas encore, ce magazine est avant tout le magazine collaboratif de la communauté d'Amuseworld.net, le premier réseau social inspirant pour les jeunes filles !

Cela veut dire que chaque article que tu lis a été écrit par l'une des muses qui est membre du site. Comme ce magazine rassemble les meilleurs articles et participations du site amuseworld.net, tu vas pouvoir retrouver la plupart de ces articles et contributions originales sur le site et les commenter en direct ! Génial non ?



Si un article te fait réagir et que tu as envie de répondre à la muse qui l'a écrit, c'est simple, il suffit de regarder sous chaque article le pseudo, la date de publication et la rubrique dans laquelle l'article a été publié.

Avec ces informations, tu vas pouvoir te rendre sur le site [www.amuseworld.net](http://www.amuseworld.net), puis dans la rubrique concernée et chercher l'article grâce au pseudo ou la date de publication.



Une fois que tu as retrouvé l'article qui t'intéresse, tu pourras non seulement voir tous les commentaires des autres muses à ce sujet, mais tu pourras toi aussi laisser ton avis !

Dessin d'Himiko-Chan

# L'actualité des muses...

## Zoom sur tout ce qui se passe dans notre monde !

### D'où vient la "Baguette tradition" ?

Dans les boulangeries il est courant d'entendre les gens dire: "Une tradition s'il vous plait ». Mais au fait, d'où vient cette fameuse baguette tradition ?

Au XIXème siècle les ouvriers se levaient très tôt et n'avaient pas le temps de déjeuner alors ils emmenaient un pain.

Mais un pain ça se coupe avec un couteau... et les ouvriers emmenait avec eux un couteau pour couper leur pain mais déclenchaient de temps en temps des bagarres parfois très violentes; c'est alors qu'un homme (Le nom n'est pas cité) créa les baguettes car elles étaient plus faciles à couper.

Par **laura-violetta**

Publication: Blog 09 novembre 2015



### Connais-tu Guy Fawkes et le Bonfire night ?

En 1606, Guy Fawkes et 13 autres hommes, décident de faire un complot contre King James car ils n'aimaient pas la manière dont les catholiques étaient traités (King James était protestant). Ils décident donc de mettre environ 36 barils de poudre à canon dans la cave du château pour détruire la chambre des Lords. Mais un garde va retrouver les barils avant l'explosion ! Guy Fawkes sera ensuite torturé pour avouer le nom de ses complices avant d'être mis à mort.

Cette histoire s'appelle the «Gunpowder plot » (le complot de la poudre à fusil). Depuis, tous les 5 novembre on "fête" cet événement (même s'il est plutôt triste) en brûlant une effigie de Guy Fawkes. C'est King James qui a instauré cet événement pour rappeler qu'il ne faut pas le provoquer. De nos jours on fait aussi des feux d'artifices !

Par **Crystal-nuage**

Date de publication : Mercredi 04 novembre 2015

### Avec quel fruit fabrique-t-on le chocolat ?

C'est avec la cabosse que l'on produit le chocolat. Ce fruit du cacaoyer, un arbre tropical qui pousse dans les pays chauds, contient des fèves.


On les place dans une caisse en bois ou sur des feuilles de bananier, pour qu'elles fermentent, c'est-à-dire qu'elles transpirent et changent de couleur. Puis celles-ci sont torréfiées, c'est-à-dire grillées, avant d'être broyées jusqu'à l'obtention d'une pâte de cacao... la base de notre gourmandise préférée ! La pâte peut être chauffée puis pressée afin d'obtenir, d'un côté, du beurre de cacao et, de l'autre, de la poudre de cacao.

Pour améliorer le goût de la poudre de cacao, on lui ajoute quelques ingrédients, comme de la vanille, du café ou encore de la crème. Puis elle est à nouveau séchée pour supprimer l'humidité. Mais pour obtenir du chocolat, la pâte de cacao est longuement malaxée. On lui ajoute divers ingrédients comme du beurre de cacao, du sucre, du lait en poudre... La pâte est à nouveau broyée, pour devenir plus fine. Le "conchage" chauffe, brasse et étire la pâte pour la rendre plus souple. La pâte est stockée à une température qui va la rendre onctueuse et brillante. Selon la recette que l'on veut obtenir, on peut ajouter encore d'autres ingrédients, comme des noisettes ou des raisins.

La pâte obtenue est placée dans des moules qui, une fois refroidis, donneront de belles tablettes de chocolat !


Par **Mélody-timide**

Publication : Blog 30 octobre 2015



# Nos plus grandes hontes

Ces moments gênants que nous avons toutes connus...



Quand tu es chez une amie...

et que ses parents te donnent un truc que tu détestes à manger. Soit tu te forces à manger et essaye de ne pas montrer que tu as la nausée, soit tu dis "non merci, je n'ai pas très faim" ce qui n'est pas réaliste quand tu n'as rien mangé avant, du coup tu cherches des excuses. "ah, euh, um" !

Quand tu rencontres quelqu'un et que vous ne savez pas quoi vous dire...

du coup il y a des gros blancs et c'est très gênant.

Quand tu es en voiture avec tes parents...

et qu'un ticket ne marche pas donc vous bloquez toutes les autres voitures derrière et on vous klaxonne...

Quand tu n'écoutes pas en cours...

et que le prof t'interroge, et que tu te dis "mama mia on en est où? Je dois faire quoi? Tout le monde me regarde, que j'ai l'air cruche"



Quand tu fais une blague est que personne ne rit à part toi...

Grand moment de solitude.

Quand tu es dans la rue et tu vois quelqu'un que tu connais...

Moi ma technique c'est de faire semblant d'envoyer des sms. Je ne sais pas si c'est très convaincant quand mon tel est éteint.

Par  
Crystal-  
Nuage  
Publication :  
Blog 24 octobre

Pour lire le reste de l'article, connecte-toi sur [amuseworld.net](http://amuseworld.net), puis dans le Blog des muses.

et Loyse-Girafe

Dessins de Seyma-Tini

# Le Top 10 des journalistes du Mag



#1 Crystal-Nuage



#2 Eridouille-Stoessel



#3 Lon-Don



#4 Loane-Equitation



#5 Annarose-Magie#

Investissement, création, travail, passion. Le Mag représente l'avancée d'Amuseworld, le site a grandi et s'est développé. De plus il montre aussi l'investissement des muses qui aident à le créer.

Si j'aime participer à la rédaction du Mag c'est parce que je me sens utile ! Je peux aider à créer le Mag en choisissant des articles et en trouvant des idées pour la couverture du Mag, ce que j'adore faire ! De plus, quand il est fini, je peux voir à quoi j'ai participé et cela fait vraiment plaisir de savoir que j'ai aidé à sa création.

Crystal-Nuage

Pour moi, le Mag est une façon de montrer à tous ce que nous, les muses, faisons et aimons. C'est aussi une bonne manière pour les lecteurs de venir se joindre à notre communauté, ce qui est génial !!

Annarose-Magie#



#6 Jeune-Fille



Magie#7 Amie-Julie



#8 Kumi-Lune



#9 Loyse-Girafe



#10 Carli-Nou

J'aime écrire des articles pour partager ce que je fais avec les autres muses et j'aime bien être rédactrice du Mag car pour moi cela représente une responsabilité

Jeune-Fille

Je trouve Le Mag vraiment passionnant et il parle de sujets variés, c'est un vrai plaisir pour moi de participer à sa rédaction, de voir ce que j'ai fait et ce que d'autres muses ont fait dedans et de savoir que toutes les muses pourront le lire.

#8 Kumi-Lune

Pour moi, le Mag, c'est une façon de nous faire connaître (le site, les muses et leur blog) et de faire découvrir des choses aux personnes qui le lisent ! Amuseworld et le Mag c'est comme une seconde vie.

#9 Loyse-Girafe



# Scientibox

Découvrir la science en s'amusant !

Retrouvez-nous sur Facebook:  
[www.facebook.com/scientibox](http://www.facebook.com/scientibox)



Scientibox, c'est, chaque mois, un coffret autour d'un thème scientifique.  
Un magazine, des expériences, et des jeux pour les petits curieux, à partir de 9 ans.



**Abonnez-vous en ligne dès maintenant et bénéficiez d'une remise exclusive !**

À partir de 19,90 € par mois

Rendez-vous sur : **[www.scientibox.com](http://www.scientibox.com)**

-5% sur les abonnements mensuels avec : **sb-aw-abo**

-5% sur votre panier avec : **sb-aw-shop**



Offres valables une seule fois par foyer, non cumulable avec d'autres promotions.



# Petit guide des cadeaux de Noël qui font toujours plaisir !

C'est bientôt Noël ! Comme c'est toujours difficile de trouver des idées de cadeaux, voici un petit guide avec quelques idées.

## Un Livre

C'est un classique mais cela fait toujours plaisir de recevoir le dernier tome de sa collection favorite. De plus, cela ne nécessite pas forcément un énorme budget.

**LE +:** ce n'est pas difficile à trouver.

**LE -:** se tromper de tomes ou de collection.

## Le "Fait Main"

C'est simple, si l'on est doué en peinture on peut faire un joli tableau, un bricolage et on peut toujours avoir recours à la pâte Fimo pour fabriquer des bijoux, des portes-clés...

**LE +:** c'est toujours sympa de montrer que l'on est doué avec ses mains.

**LE -:** certaines personnes préfèrent des cadeaux plus "élaborés", et il faut de la patience.

## Des DVDs

Un DVD d'un Disney, ou d'un film à la mode ou encore le DVD de la série préférée de la personne à qui vous offrez le cadeau.

**LE +:** un DVD cela plait à tout le monde et tout le monde à un film favori !

**LE -:** si on habite dans un petit endroit, il n'y a pas forcément d'endroit où acheter un DVD, il faut donc le commander via Internet, ce qui peut être parfois éternel.

## Des vêtements

Pourquoi ne pas offrir un joli pull à votre petite soeur ou un jean à votre grand frère ?

**LE +:** qui n'aime pas avoir de nouveaux vêtements ?

**LE -:** pour un garçon ce n'est pas forcément le top (du moins avec mes frères)

Par Lou-Salomé  
Publication :  
Blog 26 novembre 2015

# Ma Wishlist de Noël

Je vais vous expliquer ce que je voudrais avoir pour mon Noël. Je sais bien que je ne vais pas tout avoir car cela fait beaucoup, mais voici des idées qui pourraient vous inspirer aussi !

## Ma Wishlist :


- un pacs d'autocollants emojis
- le calendrier de l'avent de chez Sephora
- une coque personnalisée pour mon portable
- des cousins en forme d'emojis
- peut être, un Ipod touch
- un parfum -Jean Paul Gauthier, Classique Intense
- des pinceaux
- un rangement contre le mur pour les vernis
- un rouge à lèvres Mac
- une souris d'ordinateur

Par : Emilie-papillon Publication : Blog 21 novembre 2015



# Mille et un Smiley

Un smiley, deux smileys, trois smileys... Mille et un smileys de muses pour notre grand bonheur ;) )



Didi-Cerise



Margot-Coeur




Lady-Jenifer



Loane-Equitation




Anissa-Candy



Zineb-Violette



Romane-Melimelo



Rosie-Coco



Zaim-Tesyieux



Elodie-Colombeau



Benjamin-Coucou



Savannah-Livre



# La popularité !

Par Lilasmas-Malilas



Tout d'abord, je tiens à dire que ceci est mon histoire, mais il y a aussi d'autres personnes dont je parle et dont je ne citerai pas les noms.

La popularité, je peux vous dire que j'en entends régulièrement parler dans mon collège et malheureusement, je trouve que l'on en parle aussi sur amuseworld. Pour moi, lorsque l'on cherche à être populaire on essaie d'avoir plus d'amis et de connaître presque tout le monde.

Enfin, c'est pour cette raison qu'en 6ème je voulais être populaire. Je voulais parler à tout le monde, quand je dis tout le monde c'est plus précisément dans mon collège. Je voulais que tout le monde soit autour de moi ! Quand j'y repense j'ai presque un sentiment de honte.... Et quand j'ai ENFIN compris que l'important ce n'était pas d'être populaire dans mon collège mais JUSTEMENT d'être populaire **auprès de nos propres amis** qui nous aiment pour ce que l'on est et pour ce que l'on a à l'intérieur !!!

Donc, j'ai commencé à me comparer aux autres et je me disais "j'aimerais tant être comme elles !" Et puis peu après, je me suis fait des "amies" dont une qui était populaire. Mais je ne me sentais pas à ma place, pourtant c'était en partie ce que je voulais. Je voulais avoir une amie populaire qui me rendrait, moi aussi, POPULAIRE !!!!!

Eh bien, je vais être franche, je ne me sentais pas du tout à ma place j'avais l'impression d'être une intruse. Mon "amie" était une fille qui jugeait beaucoup les gens, et du coup j'avais "**peur**" de dire ce que je pensais, je ne parlais pas beaucoup sauf vraiment parfois quand on me prenait pour une muette... Je faisais très attention à ce que je disais, j'avais l'impression qu'on allait me juger si je disais un truc de travers.

Je ne me sentais pas bien avec ces filles là et j'ai donc décidé de me faire d'autres amis ! **Enfin, maintenant, je me sens libre de pouvoir m'exprimer, de pouvoir dire n'importe quoi, et je rigole comme une FOLLE avec mes amies !!**

Publication : 6 novembre 2015



# Ciné



Le froid et les vacances de Noël arrivent à grand pas... Tu n'as qu'une envie, te mettre devant un bon film avec un bon chocolat chaud et une bonne couverture, mais tu ne sais pas quel film choisir pour passer un bon moment ?

Par Emilie-Papillon

## ★ Ma sélection de films pour Noël ★

### La vraie vie des profs



C'est l'histoire d'Albert et son ami «JM», des élèves pas du tout sérieux qui sont punis par leur professeur. Forcés d'écrire dans «le journal

de l'école», JM et Albert font des découvertes étonnantes sur le passé et parfois aussi leur présent bien caché...

Ils forment donc une bande qui va commencer à fouiller dans le passé de tous les professeurs car selon eux, «la vie est trop courte pour être petite !»

### Moi, Moche et Méchant



C'est l'histoire de Gru, un super méchant qui rêve de voler la lune.

Gru a une armée de Minions, des petits êtres sympathiques mais surtout un ennemi, Vector, qui décide d'adopter trois filles qui se trouvaient dans un orphelinat.

### Les Minions



C'est l'histoire de la vie des Minions. L'objectif des minions est de servir leur maître, 42 ans avant Gru, le méchant du film de «Moi, Moche et Méchant».

Les minions veulent travailler pour Scarlett Overkill, une méchante qui veut à tout prix voler la couronne de la reine d'Angleterre. Les Minions partent donc en mission et prennent le trône d'Angleterre. Mais cela ne suffit pas à Scarlett qui voulait la couronne pour elle seule et qui doit maintenant la partager avec les minions...

Les minions veulent travailler pour Scarlett Overkill, une méchante qui veut à tout prix voler la couronne de la reine d'Angleterre. Les Minions partent donc en mission et prennent le trône d'Angleterre. Mais cela ne suffit pas à Scarlett qui voulait la couronne pour elle seule et qui doit maintenant la partager avec les minions...

# Les questions/réponses du courrier des muses

Nous avons toutes des tas de questions qui tourbillonnent dans nos têtes continuellement ! Notre corps, nos amis, nos familles, trois grands sujets qui peuvent être source de grandes joies, mais aussi de peines et parfois même, de peurs.

Sur Amuseworld.net tu peux dans la rubrique « On en parle », poser directement tes questions à Jeanne Poésie. Mais comme Jeanne reçoit des centaines de messages tous les mois et ne peut répondre à tous, ici ce sont les muses qui prennent la parole pour partager leurs expériences sur certains de ces sujets et te donner quelques conseils...

Le guide pratique du  
Mag d'Amuseworld.net ...

Découvre ici les sujets  
que nous allons aborder  
dans ce dossier  
Questions/Réponses



## Mon blog

Toutes les raisons pour lesquelles toi aussi tu devrais avoir un blog sur Amuseworld.net ! Et témoignages de Muses.



## Les inconvénients d'un Blog

Un blog c'est génial, mais avant d'en créer un, pense aussi aux inconvénients.



## Bouh ! Les copieurs !

Toute la vérité sur les copieurs et pourquoi ce n'est pas si grave au fond d'être copiée...



## Conseils pour les voyages...

Un long voyage se prépare... découvre tous les conseils pour ne pas être malade lors des longs voyages.

# Questions / Réponses sur... Mon Corps

Certaines de vous ont un blog sur Amuseworld.net et d'autres pas encore mais rêvent du jour où elles deviendront « Muse d'Or » afin de pouvoir, elles aussi, commencer leur blog. Mais au fait, pourquoi est-ce si bien d'avoir un blog ?



## 13 raisons de commencer un blog sur Amuseworld.net

### 1. Faire partager sa bonne humeur

C'est tellement génial de pouvoir aider les autres en se disant qu'on leur apporte de la bonne humeur et qu'en retour, on reçoit du soutien de l'aide et de la joie au quotidien.

**Tridouille-Stoessel**

### 2. Dire ce que l'on pense

J'ai voulu avoir mon blog car pour moi c'est important de partager ce que l'on pense. Que ce soit sur mon quotidien, ou alors sur des conseils ou des informations, j'adore écrire pour les muses et recevoir leur avis sur ce que j'écris et ce qui m'arrive.

**Crystale-Nuage**

### 3. Avoir un passe temps qui nous ressemble

Un blog c'est quelque chose qui nous est propre et que l'on peut personnaliser comme bon nous semble avec nos propres mots.

**Adelle-Théâtre**

### 4. Découvrir des choses

C'est super d'avoir son propre blog pour faire découvrir aux autres muses des loisirs et plein d'autres choses. Et bien sûr, aussi pour les aider en cas de besoin.

**Margaux-Fraise.**

### 5. Partager ses créations

J'aime avoir un blog car j'aime écrire et quand je poste mes créations, les textes que j'écris ou les chroniques, les autres muses peuvent réagir et me donner leur avis.

**Annarose-Magie**

### 6. Faire partie d'une communauté

Quand on a un blog, on commence à s'attacher à certaines muses et attendre avec impatience leurs articles !

**Azelie-Fleur**



### 7. Se faire des amies

On fait de superbes rencontres. Je me suis fait des meilleures amies grâce à mon blog.

**Tridouille-Stoessel**

### 8. Vivre sa passion, l'écriture

Ecrire des articles pour mon blog est devenu une passion ! Trouver un sujet, lui donner vie, écrire sans faute et dans un français correct... c'est un vrai travail ! C'est une super occasion d'écrire et d'améliorer son écriture grâce à l'avis des muses.

**Crystal-Nuage**

### 10. Partager sa passion

J'aime tellement les mangas et j'ai créé un blog spécialement pour cela.

**Ysa-Voile**

### 11. Satisfaire sa curiosité

J'ai voulu avoir un blog car je suis curieuse tout simplement. C'est une manière de découvrir ses passions mais aussi les goûts des autres.

**Maelle-Blanche**

### 12. Affirmer son style

Avoir un blog me permet d'avoir des avis sur les mots qui sortent de ma plume. C'est une expérience enrichissante qui m'aide à affirmer mon style et me prouver que je suis capable d'écrire des phrases construites.

**Adelle-Théâtre**

### 13. Se confier en toute confiance

Un blog permet d'avoir des gens de confiance à qui se confier, surtout sur Amuseworld où l'on est très bien protégé et où l'on peut garder l'anonymat facilement.

**Tridouille-Stoessel**

# Mon Blog - témoignages

## Se sentir respectée en acceptant les critiques

Mon blog me permet d'exprimer mon ressenti sur différentes choses, et de partager. Parce que c'est cela, aussi, un blog : le partage ! Même si ce n'est pas toujours facile d'écrire des articles, il y a une expression qui dit que quand on aime on ne compte pas. Quand on écrit des articles on a la sensation d'être respectée pour ce que l'on fait, surtout quand on lit des commentaires agréables et qu'on voit les votes monter en flèche. Mais avoir un blog, c'est aussi savoir accepter les critiques. Parce que les commentaires ne sont pas seulement agréables et flatteurs: il faut être franche.

**Adelle-Théâtre**

## Comment j'ai commencé mon blog...

Je n'avais jamais imaginé avoir un blog avant de tomber sur le blog d'astrid-campagne. C'est là que je me suis dit "j'ai vraiment envie d'avoir mon propre blog !". Au début, j'ai fait cela un peu à l'improviste car j'étais juste super pressée de l'avoir. J'avais déjà plein d'idées d'articles à faire et j'avais tellement envie de pouvoir les présenter et les partager avec les autres ! Mais je ne savais pas du tout comment j'allais m'y prendre. J'ai préparé un premier article de présentation, j'ai passé beaucoup de temps sur le site pour avoir ma médaille d'or et puis tout s'est fait tout seul. Et maintenant cela fait déjà un an et je n'ai même pas vu le temps passer ! En tout cas mon blog a bien évolué par rapport à mes premiers articles écrits "à l'improviste" !!

**Tridouille-Stoessel**

## Le début d'un rêve...

J'ai voulu avoir mon blog car pour moi c'était important de partager ce que l'on pensait ! Que ce soit mon quotidien, ou des conseils et des informations, j'adorais et j'adore toujours pouvoir écrire pour les muses et avoir leur avis sur ce que j'écris et sur ce qui m'arrive ! Je rêve d'être romancière, et je me dis que si je ne réussis pas, mon blog aura été une magnifique expérience d'écriture, et que si je réussis, j'aurais été bien entraînée ! Les points négatifs d'avoir un blog ? J'ai beau chercher, je n'en trouve pas ! Avoir un blog sur amuseworld est une des plus belles choses qui m'arrive dans ma vie.

**Crystal-Nuage**

AMUSEWORLD

AMUSEWORLD



Avoir un blog c'est cool, mais c'est aussi du travail et ce n'est pas sans risques...  
Le Mag d'Amuseworld.net a mené l'enquête auprès des muses pour en savoir plus!



## Les inconvénients d'un blog

### Des ondes et des tendinites !

A force d'écrire sur l'ordinateur on peut avoir des tendinites ! Et recevoir beaucoup d'ondes négatives. Le problème n'est donc pas vraiment le blog, mais le fait de passer trop de temps derrière l'ordi !

**Tridouille-Stoessel**

### Du temps et du travail

Cela demande du temps et du travail ! Ce n'est pas un problème lorsque l'on prend cela comme un jeu.

**Tridouille-Stoessel**

Un blog, cela s'entretient : c'est du travail, du temps et cela requiert pas mal d'efforts et un minimum de qualité d'écriture.

**Adelle-Théâtre**

Il faut essayer d'être souvent présente sur son blog et celui des autres, ce qui est parfois embêtant et surtout, il faut trouver des idées d'articles

**Maelle-Blanche**

### Attention à la sécurité

Je me suis fait quelques amis et admirateurs via mon blog mais si j'ai bien un conseil, c'est de ne jamais tenter de rencontrer les gens. On peut tomber sur n'importe qui. Désormais pour assurer au maximum ma sécurité j'ai paramétré une très bonne sécurité. Et comme partout, il ne faut pas donner d'informations personnelles. Mais ce qui est très important c'est de faire très attention à ce que l'on dit et comment on le formule.

**Ysa-Voile**

### Les critiques méchantes

Comme partout, les gens viennent et critiquent parfois tout. Certaines remarques peuvent être blessantes et d'autres très positives. Il ne faut pas faire attention aux commentaires blessants mais uniquement à ceux qui permettent de faire avancer le blog.

**Ysa-Voile**

## La copie

Ce n'est pas parce qu'il y a notre pseudo indiqué au dessus de nos articles que nos créations sont forcément protégées. Ce que je conçois le moins c'est le "copier coller".

J'ai moi-même eu une mauvaise expérience d'être copiée et je me suis rendue compte qu'il ne faut pas poster des choses trop personnelles – une histoire, une idée... - parce que nos blogs ne sont pas sécurisés. Ce n'est pas comme un coffre-fort avec un code, ou un casier avec un cadenas, voir une porte avec une serrure à l'unique clé ! Malheureusement, le "copier coller", cela existe, et cela donne pas mal de limites à ce que l'on écrit.

**Adelle-Théâtre**



# Bouh les copieurs!

*"Depuis que j'ai été copiée, chaque fois que j'écris un article, je le relis en me demandant s'il n'y aura pas quelqu'un derrière son écran qui se fera un malin plaisir à le copier puis à coller sur son propre blog. Mais quand je vois l'un des mes articles copiés, je suis blessée."*

---Adelle-Théâtre

Etre copié est toujours une expérience douloureuse pour le créateur qui découvre que son ou ses idées ont été "volées" par d'autres.

Certaines muses qui tiennent leur blog sur amuseworld.net comme Adelle-Théâtre se sont trouvées cette année face à ce problème pour la première fois. Elles nous ont ouvert leur cœur pour nous dire combien cela leur faisait mal et combien elles trouvaient cela injuste et décourageant.

Que faire lorsque l'on est copié et qu'on a l'impression de ne rien pouvoir faire pour se protéger ?

Ces sentiments que vous avez ressentis, nous les connaissons. Ces questions que vous vous êtes posées, nous nous les sommes posées nous aussi car la copie ne concerne pas uniquement les blogs mais aussi les projets comme celui d'Amuseworld.net.

Nous aussi nous avons été copiées. Et nous avons eu des moments de doutes ou parfois nous nous sommes même demandées si cela valait vraiment la peine de continuer alors que le risque d'être copié semblait si grand.

Et puis un jour nous avons compris... nous avons compris toute la vérité sur les copieurs ! Et oui !

Nous prenons la parole dans cet article exclusif pour partager avec vous chères muses les leçons que nous avons apprises sur les copieurs afin de vous redonner du courage si vous aussi, un jour, vous devez, passer par cette expérience relativement désagréable...



## 4 grandes vérités sur les copieurs

### #1 Les copieurs admirent ton travail

Et oui, sinon ils ne te copieraient pas ! Soyons honnêtes, personne ne copie quelque chose qui est moche et nul ! Donc, si tu es copiée, c'est que ce que tu as fait est vraiment super, et tu peux en être fière car c'est TOI qui l'as fait.

### #2 Les copieurs n'ont aucune imagination

Imaginer, créer, donner vie à un article, à une idée, c'est beaucoup de travail c'est sûr mais il faut avant tout de l'imagination pour pouvoir le faire. Et quand on aime créer, en général ce ne sont pas les idées qui manquent mais le temps. Donc quand on copie, c'est qu'on a vraiment aucune imagination... Quelle tristesse !

### #3 Les copieurs copient mal

Copier c'est facile car on ne fait que refaire ce que quelqu'un a déjà fait. Parfois même lorsqu'il s'agit d'un texte, on peut ne faire rien qu'un copié collé. Mais alors pourquoi les

copieurs copient-ils aussi mal ? Si tu y prêtes attention, tu verras que les copies sont souvent très mauvaises, même quand le copieur a dépensé beaucoup d'argent ou de temps. Comment est-ce possible ? Eh bien le copieur ne fait souvent pas attention aux détails ni au sens de la création, et cela fait toute

la différence. Il y manque toute la force de l'intention qui a sous-tendue la création : c'est une copie qui ne "parle" pas vraiment, une coquille vide.

### #4 Les copieurs sont dépassés

Avant on copiait peut-être, mais aujourd'hui on collabore ! Les copieurs n'ont pas compris que le monde change ! Depuis l'avènement de l'économie collaborative c'est devenu tellement simple de créer ensemble, que ceux qui copient encore vont avoir beaucoup de mal à se faire une place dans le monde un monde en pleine mutation où la transparence et l'éthique deviennent les seules valeurs acceptables.

**Donc si jamais tu es copiée, relis ces grandes vérités sur les copieurs et continue à créer sans te soucier d'eux puisque la plus forte, c'est toi ;) Et si tu es un copieur, relis aussi ces vérités et pense-y... peut-être y a-t-il une autre solution qui rendrait tout le monde heureux ?**

# Conseils pour ne pas être malade pendant les longs voyages

Voici quelques conseils pour les départs de vacances, surtout les longs voyages en voiture ou en bus. Je les ai testés avec ma soeur qui est souvent malade en voiture. **Par Lilasma-Malilas**



## 1 Avant de partir

Il faut surtout faire attention à n'avoir ni trop chaud ni trop froid dans la voiture !

Habillez-vous à la cool. Ce que je veux dire par là c'est qu'il faut que vous soyez à l'aise. Si vous mettez un pantalon qui vous sert au niveau du ventre, vous risquez de ne pas être bien.

Ne buvez pas beaucoup pour ne pas ressembler à une casserole pleine d'eau ! Imaginez qu'une personne tienne cette casserole très maladroitement... forcément l'eau va se renverser. Eh bien là c'est ce qui se produit dans votre estomac secoué par la route et vous risquez donc d'avoir la nausée.

Donc, buvez peu, et pensez à manger des biscuits secs par exemple afin de ne pas avoir l'effet casserole dans votre ventre !

## 2 Pendant le trajet

Ce conseil là va peut-être vous paraître inutile pourtant c'est l'un des plus importants. Pendant 30 minutes minimum il faut que vous regardiez la route. En effet, votre cerveau sent que votre corps bascule, mais vos yeux, eux, ne voient d'abord qu'une route lisse donc il y a un décalage. Il faut du temps à votre cerveau pour comprendre que vous ne basculez pas. Une fois que votre corps se sera habitué, vous pourrez faire ce que vous voulez ! ( tablette, DS, lire, écrire, téléphone etc...)

Si vous voyagez en bus, évitez les mouvements trop brusques. Il vaut mieux éviter de se retourner pour regarder ou parler au voisin(e) de derrière

## 3 Après le voyage

Reposez-vous si vous n'avez pas dormi dans la voiture ou dans le bus. Un long voyage est fatiguant.

Une fois arrivée, n'oubliez pas aussi de vous amuser et de ne pas rester trop enfermée, même si des fois avec le temps qu'il fait, cela ne donne pas trop envie !!

Publication : Blog 25 octobre 2015



# Une poupée Muse, ce n'est pas juste une poupée.

C'est une muse, une amie,  
une confidente.

Avec une poupée Muse, c'est toute une  
histoire qui commence...  
Découvre la collection des poupées  
Muses et l'histoire de chacune



Estelle Rinaudo

# Giulia Fantasia

– Rome –

Illustrations d'Oreli Gouel

[amuseworld.net](http://amuseworld.net)



Grand-père  
et  
Grand-mère

Papa

Maman

Et moi !

Laura




## MA FAMILLE

**MAMAN** : présente et disponible, elle nous couvre d'attentions. Elle est professeur de yoga et donne des cours tôt le matin ou tard le soir. Ma petite sœur et moi venons d'emménager avec elle à Rome.

**PAPA** : presque toujours au travail, il voyage beaucoup. Il n'habite plus avec nous depuis quelques mois et est resté dans notre ancienne maison de Cortona, en Toscane. Il adore les airs d'opéra et la plongée.

**LAURA** : ma petite sœur de quatre ans, très douce, mais parfois énervante quand elle touche à mes affaires ! Nous sommes presque toujours ensemble.

**MES GRANDS-PARENTS MATERNELS** : ils vivent à Rome dans l'immeuble où nous venons d'emménager. Ils sont très gentils et adorent jouer aux échecs.





## MES PROCHES

PAOLA : mon professeur à l'Open World School.

MARCO : mon premier vrai copain à Rome.

FIUMETTA : une élève de l'école, un peu snob.

JEANNE & KATE: mes premières correspondantes. Jeanne vit à Paris, en France et Kate à Londres en Grande-Bretagne.

CLICKLE : le super ordinateur de l'école capable de traduire toutes les langues simultanément. Grâce à lui, je peux parler et écrire avec des élèves d'autres pays.



## MA NOUVELLE VIE

Voici la première page de mon blog ! Je m'appelle Giulia, je suis italienne, j'ai neuf ans et demi, et je viens d'emménager à Rome avec ma mère et ma petite sœur.

Ce matin, Paola, mon nouveau professeur, m'a demandé de lui parler de Cortona, la petite ville de Toscane\* dans laquelle je vivais avant de venir à Rome.

J'étais ravie ! Je n'attendais que ça parce que j'adore parler (!) et raconter ma vie à Cortona.

J'ai fermé les yeux une minute et je me suis mise à parler à toute vitesse.

\*Toscane : une région située au centre de la péninsule italienne. La Toscane est réputée pour ses villes d'art (Florence, Sienne...) et la beauté de ses paysages : collines douces, allées de cyprès...



– Cortona, c'est une petite ville abritée derrière des murs épais. La plupart des maisons sont en vieilles pierres et les toits en jolies tuiles rouges. Quand j'y habitais, je dévalais plusieurs fois par jour les rues pavées, étroites et pentues, avec mes grands amis Bianca et Massimo ; on riait beaucoup tous les trois...

Mon cœur s'est serré, ils me manquaient tous les deux. J'ai continué :

– Notre maison – enfin, notre ancienne maison – avait des murs orangés et un grand jardin avec une vue magnifique sur la vallée et le lac Trasimène.

Paola est intervenue :

– La campagne est vraiment très belle en Toscane, n'est-ce pas, Giulia ?

– Ah oui ! Elle est jaune et verte, avec des cyprès sombres et droits comme des « i ». Je faisais beaucoup de vélo dans la campagne avec mes parents.

Je ne pouvais pas m'arrêter de parler de ma vie à Cortona, j'avais tellement de choses à dire !

– Et, tous les mercredis, la *signora* Maria nous préparait un délicieux *bistecca alla fiorentina*. C'est une côte de bœuf braisée SU-CCU-LEN-TE.

– Et qu'est-ce que tu faisais encore ? m'a demandé Paola.

– Avec Bianca et Massimo, nous avons construit une infirmerie spéciale pour les animaux, dans le jardin de



notre maison. Le voisin nous avait confié cinq chatons qui venaient de naître. Il les avait trouvés dans la campagne, abandonnés par leur mère. Pendant plusieurs semaines, nous les avons tous nourris au biberon, chacun à tour de rôle. C'était tellement mignon ! Et puis j'ai aussi recueilli un petit oiseau tombé de son nid. Je l'ai soigné et gardé jusqu'à ce qu'il soit assez fort pour s'envoler.

Paola m'a souri.

– C'est bien ! Et tu t'es occupée d'autres animaux encore ?

– Oui, parce que je passais souvent la journée à la ferme de M. Franco, à quelques centaines de mètres de notre maison. Et là, je jouais avec les lapins, je faisais courir les moutons, j'assistais à la traite des vaches »

Toute la classe m'écoutait, les yeux écarquillés. Et quand je leur ai raconté que les poules couraient librement sur le terrain de foot communal, et que lorsqu'on jouait au foot, il fallait faire attention de ne pas confondre le ballon avec une poule... alors tout le monde a éclaté de rire ! Paola n'arrêtait pas de répéter « *Troppo bello, troppo bello* » ( C'est merveilleux).

Marco, un nouveau copain de classe qui écoutait attentivement mon récit, a dit qu'il n'était jamais allé dans une ferme et que cela l'intéresserait. Fiumetta, sa voisine, a fait une grimace.



– Si un jour je croisais une vache ou un bouc dans les rues de Rome, je changerais de trottoir sans attendre !

Puis elle a ajouté d'un air dégoûté :

– Les vaches sentent mauvais, beurk ! De toute façon, les animaux, ce n'est pas mon truc.

C'est étrange qu'elle n'aime pas les animaux ! Ils sont tellement tendres, et puis on peut inventer plein de jeux avec eux.

Paola a regardé Fiumetta d'un air surpris.

– Mais ne t'es-tu jamais occupée d'animaux, Fiumetta ? Même pendant le week-end ou les vacances ?

– Moi ? M'occuper d'animaux le week-end ? Ah ça, non ! Les week-ends, j'accompagne ma grande sœur dans des boutiques à la mode. Pas d'animaux au programme !

– C'est dommage, a dit Paola. On apprend beaucoup de choses au contact des animaux, surtout quand on en est responsable. Je suis sûre que si tu en as envie, Giulia te racontera plein d'histoires sur le sujet.

À cet instant, Fiumetta m'a lancé un regard étrange (un sourire « dédaigneux », comme dirait maman), qui laissait entendre que ce que j'aurais pu lui raconter sur les animaux ne l'intéressait pas du tout !

Un peu plus tard, alors que j'étais sur le point de partir, Paola m'a demandé :

– Giulia, que dirais-tu de créer un blog sur le site de



l'école ? Tu as plein d'idées et d'expériences à partager avec les autres. Et maintenant que tu habites à Rome, tu vas découvrir des tas de choses que tu pourrais décrire à tes amis restés à Cortona et aussi à d'autres, non ?

Quelle bonne idée ! Grâce à mon blog, Bianca et Massimo pourront suivre ma nouvelle vie à Rome.

Journée numéro 2 sur mon blog !

Quand nous habitons à Cortona, je vivais pratiquement toujours dehors et je me sentais libre. Je faisais des promenades à cheval, je m'amusais avec Bianca et Massimo dans la cabane que papa nous avait construite dans un arbre au fond du jardin. Avec Laura, nous passions des après-midi à faire des colliers et des couronnes avec les fleurs des champs. Parfois, nous ramassions en cachette quelques fleurs que maman avait plantées pour que nos parures soient plus extraordinaires.

Ici, à Rome, c'est assez différent. Tout d'abord parce que papa n'est pas là : il est resté à Cortona pour son travail.

Je n'ai pas bien compris pourquoi nous sommes venues ici. Maman nous a dit qu'elle se sentait seule quand papa était en voyage et qu'elle préférait vivre près de mes grands-parents. Moi aussi, j'aime bien être près d'eux. Mais je crois que ce n'est pas la seule raison pour laquelle nous



avons déménagé. J'espère que maman et papa s'aiment encore très fort.

Rome, c'est autre chose. Fini la maison avec le grand jardin comme à Cortona. On habite le dernier étage d'une vieille bâtisse. Pas d'ascenseur! Un petit escalier tortueux qui fait tirer la langue à Laura à chaque montée. Mais notre appartement ouvre sur une jolie terrasse fleurie et inondée de soleil !

Maman y a installé une banquette en bois, une table basse avec un plateau en cuivre, et de grands coussins en soie jaune et rose sur le sol avec des plantes tout autour. Elle aime beaucoup faire du yoga ici le soir ou tôt le matin, quand la température est douce. C'est le lieu que je préfère. Sur la terrasse flotte un parfum de citron et de laurier rose. Le matin, on y prend notre petit-déjeuner et le soir on admire le coucher du soleil sur les toits orangés et les jolies coupes. Papa me manque. Cortona aussi. Mais j'aime chaque jour davantage ma nouvelle vie.

Quelle ville, Rome ! Au fur et à mesure que je la découvre, je me rappelle ce que papa m'a dit quelques mois plus tôt : « En Europe, on a la chance d'habiter des villes qui gardent les traces du passé. Cortona, par exemple, est une cité d'origine étrusque\*, avec des palais et des maisons qui datent du Moyen Âge et de la Renaissance.

\*Civilisation étrusque : considérée comme la plus brillante des civilisations de l'Italie Antique, elle connaît son apogée aux VIIe et VIe siècles avant notre ère.





Est-ce que tu imagines tout ce que ces vieilles pierres ont déjà vu ? Et elles sont toujours là ! »

Avant notre départ de Cortona, papa m'a offert un livre avec les principaux monuments de Rome et m'a dit :

– Tu as de la chance d'aller vivre à Rome, tu sais. Tu vas mieux comprendre l'histoire de notre pays.

– Oui, mais j'aurais préféré que tu viennes avec nous, papa.

– Je sais, ma Giulietta... (Il me prénomme comme cela quand il veut me montrer sa tendresse.) Mais nous nous verrons souvent.

Il avait raison. Rome est une ville pleine de témoignages du passé : des édifices grandioses qui remontent à l'Empire romain, des sculptures, des fontaines, des monuments... Partout, à chaque coin de rue, sur chaque place, le passé nous fait signe.

En revanche, je ne suis pas sûre que Laura, ma petite sœur qui a quatre ans, apprécie Rome sous son angle artistique...

L'autre jour, alors que nous étions en train de marcher sur la place du Capitole avec maman, Laura, qui nous devançait, est revenue en courant, l'air affolé.

– Maman, on ne peut pas passer ! Il y a un homme sur un cheval qui m'a fait signe d'arrêter et qui me regarde méchamment !



Je me suis figée, mais maman a continué et m'a tirée par la main en riant. L'homme sur le cheval n'était autre qu'une sculpture antique en bronze de Marc Aurèle, un célèbre empereur romain !

Laura dit qu'elle n'aime pas cette ville, qu'il y a trop de voitures et trop de bruit tard le soir. En réalité, je ne sais pas comment cela peut la gêner car notre appartement est vraiment silencieux. En plus, elle est au lit à huit heures ! Elle répète certainement quelque chose qu'elle a entendu chez mes grands-parents. À moins que ce ne soit sa manière à elle de dire qu'elle voudrait qu'on retourne habiter avec papa...

Notre appartement se trouve dans le quartier du Trastevere. C'est un des quartiers les plus typiques et les plus jolis. Il plaît beaucoup, aux Romains comme aux touristes.

Il y a des centaines de restaurants où l'on peut manger des pâtes comme nulle part ailleurs au monde ! Mes préférées sont les *bucatini all'amatriciana*. Les *bucatini* sont de gros spaghetti troués (comme leur nom l'indique) ; et la sauce *all'amatriciana* est à base de tomates, d'oignons, de petits lardons et de piments. Sur le menu, j'ai lu que cette sauce-là était une spécialité de Rome. C'est pour cela qu'on entend les serveurs des restaurants crier pour attirer les clients : « *PASTAAA ALL'AMMMMATRICIANA!* »



Dans le Trastevere, les rues étroites et pavées abritent de vieilles maisons colorées et de jolies fontaines. On y trouve des places très animées et des arrière-cours calmes, des restaurants peuplés et de petits commerces. Le Trastevere, c'est devenu mon village à Rome !

Parfois, nous allons nous promener avec nos grands-parents sur la place de Santa Maria in Trastevere. C'est le cœur du quartier. On y trouve une église, une grande fontaine avec des marches sur lesquelles on peut s'asseoir.

C'est ici, près de la fontaine, que Pedro et Pipo, deux jongleurs étrangers, font la plupart du temps leur spectacle.

Pedro et Pipo se ressemblent comme deux frères : ils ont tous les deux des cheveux courts, un grand sourire et un chapeau de couleurs. Un jour, Laura leur a demandé :

– Mais pourquoi n'avez-vous pas un nez rouge ? Tous les clowns en ont un.

Pipo lui a alors répondu de fermer les yeux quelques instants. Quand elle les a rouverts, il avait posé une quille en équilibre sur son nez : il n'aurait jamais pu faire la même chose avec un gros nez rouge !

Depuis ce jour-là, nous les connaissons un peu, et nous passons souvent les voir. Quand ils sont en plein spectacle, ils nous adressent toujours un petit clin d'œil.

Ma nouvelle école fait partie des choses qui me plaisent



le plus dans tous ces changements. Il n'y en avait pas de telle là où je vivais auparavant. Elle s'appelle l'Open World School. C'est une école où l'on apprend à mieux connaître les autres pays, les autres cultures, les autres langues, à respecter la nature... Bien sûr, on y étudie également les mathématiques et la grammaire. Il existe d'autres Open World School en Europe, et de nouvelles écoles vont s'ouvrir bientôt dans d'autres pays tout autour du monde.

Grâce à Clickle, le super-ordinateur, on peut parler avec les élèves des autres pays : Clickle traduit toutes les langues ! Avec son aide, on suit des cours en direct avec d'autres classes étrangères sur l'écran géant du mur ! C'est incroyable, non ? C'est comme si nous étions tous dans la même classe alors que des milliers de kilomètres nous séparent !

En dehors des leçons en classe, on fait beaucoup d'excursions dans le centre-ville. Pour nous parler de la naissance de la ville de Rome, Paola nous a emmenés visiter le Forum. Sur place, on a pu imaginer plus facilement comment les Romains vivaient à cette époque.

Paola nous a annoncé que nous allions bientôt préparer un exposé sur Rome. Il faudrait décrire notre ville, faire des films et prendre des photos des endroits historiques.



Plus tard, avec l'aide de Clickle, nous présenterons l'exposé sur l'écran géant aux élèves des autres pays pendant la conférence hebdomadaire du mardi.

J'ai deux correspondantes : Jeanne, une Française, et Kate, une Anglaise. C'est Clickle qui les a choisies pour moi. Je me demande bien quels critères il a utilisés ! Mais là, c'est son secret de fabrication... Je suis vraiment impatiente de recevoir leur premier courrier électronique !

Paola nous a dit que nous pourrions avoir d'autres correspondants ou correspondantes au cours de l'année. C'est formidable, non ?

Elle nous a parlé des différences en Europe entre les pays nordiques, les pays méditerranéens (comme l'Italie par exemple), les pays de l'Est, etc.

– L'Europe, c'est une mosaïque composée de petits carrés de langues et de cultures différentes.

Peut-être même aurai-je des correspondantes d'autres continents : d'Amérique, d'Afrique, d'Asie ?

Et si j'embarquai un jour sur un voilier pour faire un long voyage autour du monde et aller voir tous les amis rencontrés grâce au site Internet de l'école ! Quelles aventures en perspective !



*De : giulia.fantasia@openworldschool.net*

*À : jeanne.poesie@openworldschool.net*

*Sujet : Bonjour de Rome !*

*Ciao Jeanne,*

*Je m'appelle Giulia et je suis ta correspondante italienne. Je viens de découvrir que tu tiens aussi un blog sur le site de l'école. Super !*

*J'ai appris que tu vivais à Paris et que tu avais un frère et une sœur. Moi aussi j'ai une petite sœur de quatre ans. Depuis peu de temps, j'habite à Rome, la capitale de l'Italie. Es-tu déjà venue ici ?*

*J'ai lu que tu avais commencé à prendre des cours d'italien et que tu adorais les glaces. Moi aussi ! Enfin, je veux dire : moi aussi pour les glaces, pas pour les cours d'italien ! J'essaie plutôt d'apprendre l'anglais.*

*Le jour où tu viendras à Rome, je t'emmènerai chez un glacier où l'on peut choisir entre plus de cinquante parfums différents ! Un vrai supplice ! Il y a des glaces bleues, violettes, jaunes, roses, à la myrtille, au melon, stracciatella, Nutella, fraise des bois, tiramisù, Bounty... Comment se décider ? Certaines ont un aspect plus crémeux et les glaciers les appellent les*



*gelati caldi ! Cela ne veut pas dire qu'elles sont chaudes, mais simplement qu'elles sont moins froides dans la bouche. Donc on peut en manger même en hiver quand il fait très froid !*

*Peut-être as-tu entendu parler du quartier du Campo dei Fiori. C'est une place où se tient un grand marché. Quelle effervescence, le matin ! Les gens vont et viennent pour acheter des fruits, des légumes... et des fleurs, bien sûr !*

*Et le Colisée, tu connais ? C'est le plus grand amphithéâtre de Rome et l'un des monuments les plus visités . C'est une sorte de grand stade dans lequel se déroulaient, il y a bien longtemps, dans la Rome antique, les « jeux du cirque », des spectacles et des compétitions sportives de toutes sortes (courses de chevaux, athlétisme, théâtre, mais aussi les fameux combats de gladiateurs).*

*Oh ! Je viens de me rendre compte qu'il est six heures du soir et que j'ai complètement oublié de préparer mes affaires pour aller au cours de natation !*



*Bacioni (ça veut dire « baisers ») de Rome,  
Giulia*





# Mille et un dessins

Dans la série Mille et un dessins, retrouvez les personnages de la muse artiste Bella-Zigzaga



Zigzaga





# CIRQUE D'HIVER BOUGLIONE

LE PLUS BEAU CIRQUE DU MONDE EN TOURNÉE



**Bravo**

VENEZ FÊTER L'ÉVÉNEMENT  
AVEC LES ROIS DU CIRQUE !

À PARTIR DU 17 OCTOBRE 2015 DANS PLUS DE 40 VILLES

• AIX-EN PROVENCE • NIMES • NICE • MARSEILLE • CHAMBÉRY • SAINT-ETIENNE  
• CLERMONT-FERRAND • DIJON • STRASBOURG • METZ • NANCY • MULHOUSE • VIERZON •

INFOS ET RÉSERVATIONS : 01 72 36 41 15 • [WWW.CIRQUEDHIVER.COM](http://WWW.CIRQUEDHIVER.COM)

# Voyage, Voyage... ce mois-ci découvrons le Maghreb

Partons au

M<sub>3</sub> A<sub>1</sub> G<sub>2</sub> H<sub>4</sub> R<sub>1</sub> E<sub>1</sub> B<sub>3</sub>

Sétif c'est trop bien ! Et l'Algérie aussi. La ville de Sétif est au nord-est de l'Algérie à 1080 m d'altitude dans les hautes plaines. Le territoire de la wilaya est plein de forêts de sapins. Elle est traversée par l'Atlas tellien, le point culminant de la wilaya étant djebel le babor à 1970 m d'altitude. Le climat est continental avec des étés chauds et secs et des hivers rudes. Le mois avec le plus de pluie est le mois d'avril et le plus sec est juillet. D'abord collée au département du Constantine (93) créé en 1848, elle est une sous-préfecture, Sétif devient, en 1956 le chef-lieu de l'un des 12 nouveaux départements français d'Algérie. Je l'ai appris car j'y vais tous les ans !

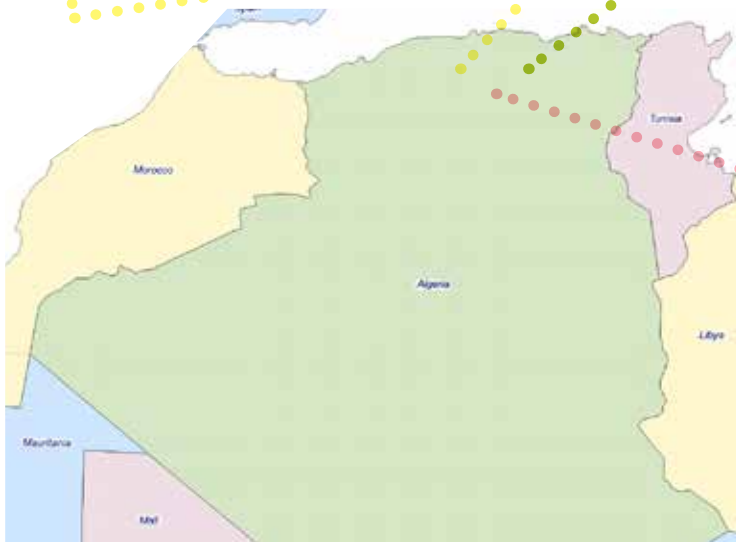
Algérie - Par Ameile-Simpsons

La Kabylie en Algérie est un endroit magnifique où l'on peut voir les neiges éternelles. J'y suis allée et c'est magnifique. J'étais près d'Enzar un petit village, et ce qui était bien là-bas c'est qu'on n'entendait pas le bruit des voitures. Je suis aussi allée à Tizi Ouzou et à Alger. J'aurais bien voulu rester plus longtemps car une semaine c'est peu !

Algérie -  
Par Mini-Aladin

Oran est une ville très belle et très grande. La plupart des gens l'appellent « la radieuse » ou 'el bahia'. Selon moi, Oran mérite bien son surnom de « El Bahia » c'est-à-dire la Radieuse ou la Ravissante. Elle a réussi à préserver son identité malgré, ou peut être grâce, à une succession d'envahisseurs. Les traditions ont traversé ainsi les siècles et sont encore bien implantées dans les murs des différentes communautés oranaises. Oran est une commune d'Algérie dont la population serait de 1.353.000 habitants.

Algérie - Par Lolita-Ekramita



# Voyage, Voyage... ce mois-ci découvrons le Maghreb

Partons au

M<sub>3</sub> A<sub>1</sub> G<sub>2</sub> H<sub>4</sub> R<sub>1</sub> E<sub>1</sub> B<sub>3</sub>

Le Maroc est un pays merveilleux, c'est pour cela que nous l'avons choisi avec ma famille. Et aussi pour ses villes exceptionnelles comme Chefcheouen qui est un paradis ! Nous avons visité ses châteaux-forts et ses campagnes extraordinaires. J'ai surtout aimé ses habitants généreux et respectueux et les chevaux noirs arabes. J'en ai essayé un, c'est fou ce qu'il courrait vite ! Des vacances de rêve !

Maroc - Par Hiba-Poète

Marakkech est une ville marocaine magnifique qui est l'une des plus importantes du pays. Située au carrefour du Sahara et du Haut Atlas, elle abrite près 1,5 million d'habitants (sans compter les touristes), c'est dire si la vie y est bien présente. Partez donc à la visite de Marrakech !

Maroc - Par Chichi-Deutch

Bizerte est une ville tunisienne extraordinaire avec une mer splendide. Juste après la plage il y a une grande forêt superbe. J'y ai passé des moments agréables en jouant sur le sable et en grim pant dans les arbres. Je vous conseille de visiter Bizerte car vous vous y amuserez beaucoup.

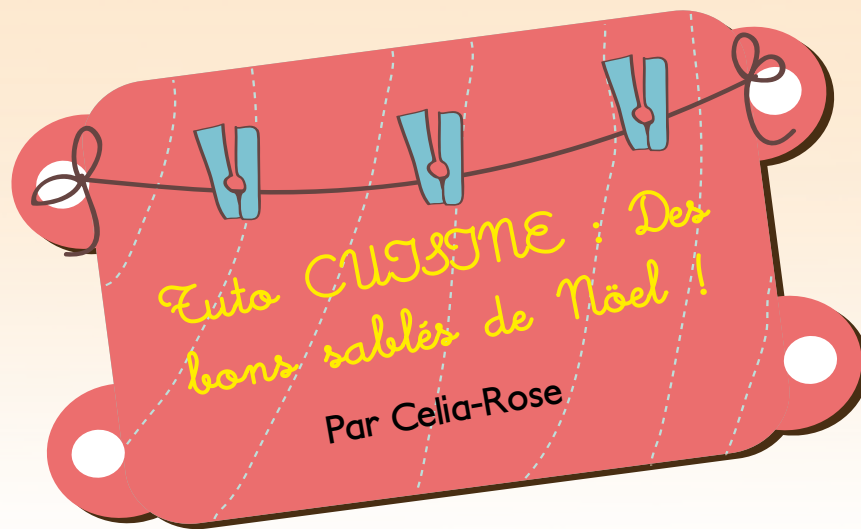
Tunisie - Par Bloody-Mary

Hamammet est une très belle ville de Tunisie.

La mer est belle et pleine de poissons. Elle est chaude l'hiver et froide l'été. Vous pourrez même vous amuser à vous faire des tatouages tunisiens qui s'enlèvent, les Hennas.

Tunisie - Par Ferioula-Neige





Comment faire des sablés de Noël en 5 étapes ? Pour manger ou pour mettre sur son sapin en décoration temporaire... miam miam !

### Ingédients pour la pâte :

300g de farine  
1 pincée de sel  
200g de beurre  
100g de sucre glace  
1 œuf + 1 jaune d'œuf

### Ingédients pour le glaçage :

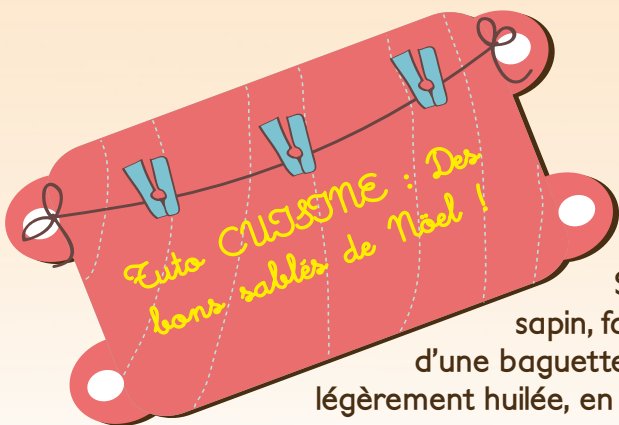
200g de sucre glace  
4 cuillères à soupe d'eau

## 1. Préparer la pâte.

Mixer la farine avec le sel et le beurre afin d'avoir comme une texture ressemblant à du sable. Puis, ajouter le sucre glace, l'œuf et le jaune d'œuf. Ensuite, mixer, rouler en boule et mettre au frais pendant 3 heures.

Une fois ce temps passé, préchauffez le four (thermostat 6 – 180°C). Abaisser la pâte au rouleau sur 5 millimètres d'épaisseur et y découper des cercles à l'emporte-pièce ou à l'aide d'un verre.





## 2. La cuisson

Si les boules sont destinées à être accrochées dans le sapin, faire un petit trou en haut de chacune d'elles avec le bout d'une baguette ou d'un crayon. Disposer les boules sur la plaque du four légèrement huilée, en les espaçant car la pâte s'étale un peu. Enfourner à mi-hauteur et laisser cuire 15 à 20 minutes.

Dès que les sablés sont cuits, les décoller à l'aide d'une spatule et les laisser refroidir complètement sur une grille. Eventuellement, procéder à la cuisson d'autres fournées.

## 3. Le glaçage

Préparer le glaçage blanc pour décorer les biscuits, tamiser 50g de sucre glace dans une terrine placée au bain-marie. Délayer peu à peu avec une cuillerée à soupe d'eau en remuant, pour obtenir une pâte épaisse, mais coulante.

Préparer trois autres glaçages, en utilisant à chaque fois 50g de sucre glace tamisé et 1 cuillerée à soupe d'eau, et en incorporant respectivement quelques gouttes de colorant de couleur.



## 4. La décoration

Faire des boules de différentes couleurs. Pour cela étaler chacun des glaçages colorés sur chaque biscuit avec une spatule métallique trempée dans l'eau chaude.

Pour obtenir une couche épaisse, recommencer l'opération, mais en attendant que la première couche soit bien sèche.



## 5. La mise en place

Et voilà, c'est fini ! Lorsque tous les biscuits sont bien secs, décorez-les à l'aide du glaçage blanc en formant, comme vous le préférez, étoiles ou figures géométriques et laisser sécher complètement.

Ces biscuits se conservent plusieurs jours dans une boîte en fer hermétique. S'ils sont percés d'un trou, il suffit d'y passer un petit ruban pour les accrocher dans le sapin.

# Octopus and Pandinou

## L'incroyable récit d'une journée entre Muses...

Par Crystal-Nuage

Publication : Blog 28 octobre 2015

**Clim-clim** est venue chez moi ! Donc je vais devoir tout vous raconter !

Elle est arrivée le 25 octobre à 16h ! Elle m'a offert un collier lune avec un rond au milieu de cette lune qui change de couleur par rapport à la température ! Puis elle offre un serre-tête chat à ma soeur et un hérisson en chocolat à mes parents. Moi aussi je lui ai fait des cadeaux ! Je lui ai offert un octopus en fimo et une bague Griffondor.

Nous sommes d'abord descendues dans le parc de ma résidence. Nous avons fait du roller et du skate, puis, nous avons fait des tas de feuilles mortes ! Ce soir-là elle a dormi chez moi.

Le matin du 26 nous sommes allées sur le sentier sportif qu'il y a dans la forêt à côté de chez moi. Inutile de vous cacher que maintenant j'ai plein de courbatures !

Puis l'après-midi je lui ai montré la vue qu'il y a depuis la terrasse du château de ma ville d'où l'on peut voir Paris. Nous sommes ensuite allées à Starbucks. Clim-Clim ne connaissait pas, ce fut son premier Starbucks ! Elle a pris du chocolat chaud et j'ai pris le fameux « Pumpkin Spice Latte ». C'est trop bon !

Nous avons décidé de faire des recherches sur cette boisson et nous avons découvert qu'elle contenait des pesticides, pas de la vraie citrouille, des colorants et trop de sucre, ce qui peut donner des réactions allergiques. Bon... On sait pas si c'est vrai ou pas, c'est juste une photo sur internet donc il faudra vérifier  
\* \*  
—

A un moment, nous avons remarqué que tout le monde nous regardait dans la rue. Après avoir trouvé cela bizarre dans un premier temps, nous avons compris pourquoi ! Nous pensons que c'est parce que je portais mon sac « Minion » qui est pour les enfants de 4 ans au maximum ! C'est le sac des Minion, ces personnages jaunes du « Moi moche et méchants », mais c'est ma meilleure amie qui me l'a offert et il est trop bien alors...



# Octopus and Pandinou

Et le soir nous avons fait la meilleure recette au monde. C'était juste délicieux ! La recette c'est du chocolat fondu que l'on recouvre de chamallows. Il faut mettre cela au four et puis se servir de biscuits comme cuillères. C'est juste trop bon !

Donc après cette longue journée pleine d'aventures, nous nous sommes couchées.

Le lendemain mon père nous a accompagnées à Paris où nous avons retrouvé la mère de Clim-Clim et son frère. Nous sommes allés manger à Quick puis nous avons parlé d'aller dans une exposition sur la lumière, mais quelqu'un qui était à côté nous a entendu et nous a prévenu qu'il y avait 2h de queue pour rentrer!

Du coup nous avons abandonné cette idée et avons préféré aller à la Cité des Sciences. Mais au moment de prendre le RER nous avons découvert qu'il était fermé car il y avait une grève !! Vraiment pas de chance ce jour-là...

Nous sommes donc finalement allés dans un parc derrière la Cité des Sciences. Le frère de Clim-Clim a joué pendant nous avançons afin de trouver des manèges et surtout, un vendeur de glaces/gaufres/crêpes/churros/barbeà papa ect \* \_\*.

Après ce petit moment dans le parc, nous sommes allés à une expo sur la musique. Nous avons vu des flûtes énormes et des instruments avec des têtes de démons !

Comme je devais partir, nous avons rejoint le père de Inès, puis nous avons roulé jusqu'à la gare où m'attendais mon père. Une fois retrouvé mon père, j'ai du dire au revoir à Clim-Clim :(

Bref, tu vas me manquer! J'ai hâte qu'on se revoie pour d'autres aventures entre muses !

LOVE  
MUSIC



l'amitié  
c'est  
la vie  
LOL!

FLY  
IN the  
WORLD

Amuse<sup>\*</sup>world  
\*net  
Le Mag